

Mavigrade

Fabrico de Portas, Grades Metálicas e Automatismos

Empresa: _____

Contacto: _____ Ref. _____

Email: _____ @ _____ Data: ____ / ____ / ____

Folha de Pedido – Portas Enrolar

Configuração da porta

Quantidade:

Aço

PS 115

Chapeada

Cor RAL: _____

Microperfurada

Galvanizada

Toda Perfurada

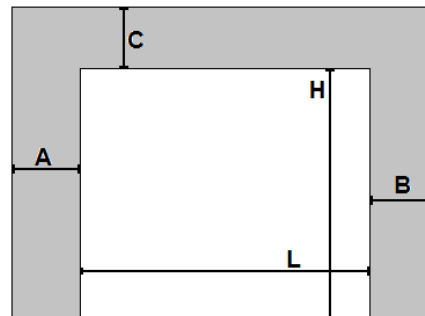
Perfurada

Nº Lâminas: _____

Varão 8mm

Tubular 14mm

Tijoleira 18mm



L _____ mm A _____ mm

H _____ mm B _____ mm

C _____ mm

Alumínio

PS 78

Liso

RAL 1015

Perfurada

Nº Visores: _____

RAL 8014

RAL 6005

RAL 7016

RAL 9006

RAL 9016

Imitação Madeira Clara

Imitação Madeira Escura

Outra cor RAL: _____

Cores Standard

PS 100

Liso

Anodizado

Microperfurada

Color RAL: _____

Toda Perfurada

Perfurada

Nº Visores: _____

Operação da Porta

Manual

Motor Tubular

Motor c/molas

Cabos à esquerda *

Cabos à direita *

* Ter por referência a vista interior da porta

Acessórios

Par de fotocélulas

Comandos (Quantidade: _____)

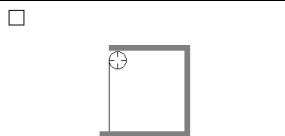
Cofre de desbloqueio com comando de chave (Pujol)

Comando de chave (Pujol)

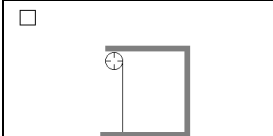
Quadro com 2 comandos (Pujol)

Configuração de Montagem

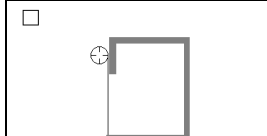
Na Altura



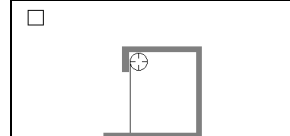
- Dentro do vão;
- Visto de fora enrola para dentro;



- Dentro do vão;
- Visto de fora enrola para fora;

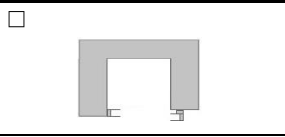


- Fora do vão;
- Visto de fora enrola para fora;

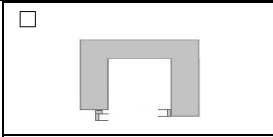


- Fora do vão;
- Visto de fora enrola para dentro;

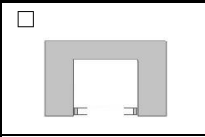
Na Largura



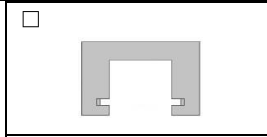
- Calha direita fora do vão



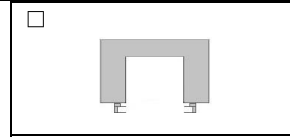
- Calha esquerda fora do vão



- Calhas dentro do vão



- Calhas embutidas



- Calhas fora do vão

Observações



Caixa



Tampa



Fechadura